
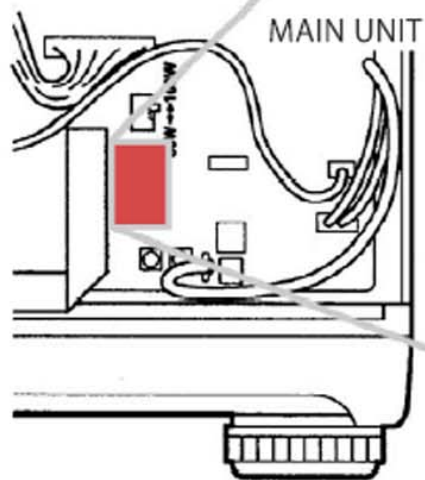
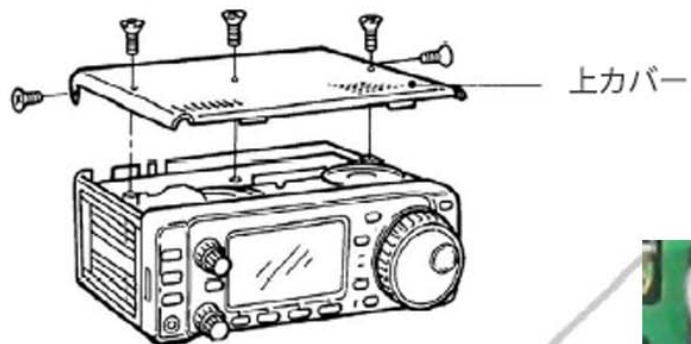


## 分解図

上カバーを取り付けている5本のねじをはずします。  
※スピーカーと固定金具が落ちないようにご注意ください。



D58へダイオードを半田付けする。

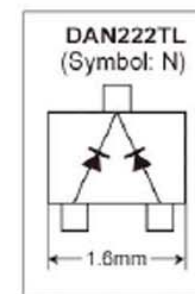
### <部品のご注文方法について>

下記より、ご都合のよい方法をお選びください。

- ①本体 (IC-706) をお買い上げの販売店に注文。
  - ・必ず、ご来社前に、お電話にて在庫の確認をお願いします。
- ②最寄りの弊社営業所へ直接お越しになっての注文。
  - ・必ず、ご来社前に、お電話にて在庫の確認をお願いします。
- ③代引き便による注文。
  - ・発送地域によって送料が異なりますので、最寄りの営業所まで、お電話でご相談ください。

ご注文に際には、必ず、下記3点をご連絡をお願いします。

- ・部品名：DAN222TL
- ・部品コード：1750000520
- ・必要個数 (単価 ¥ 105)



幅1.6mmの非常に小さな部品ですので、作業においては十分にご注意ください。